

Plataforma Supra Concelhia da
Península de Setúbal

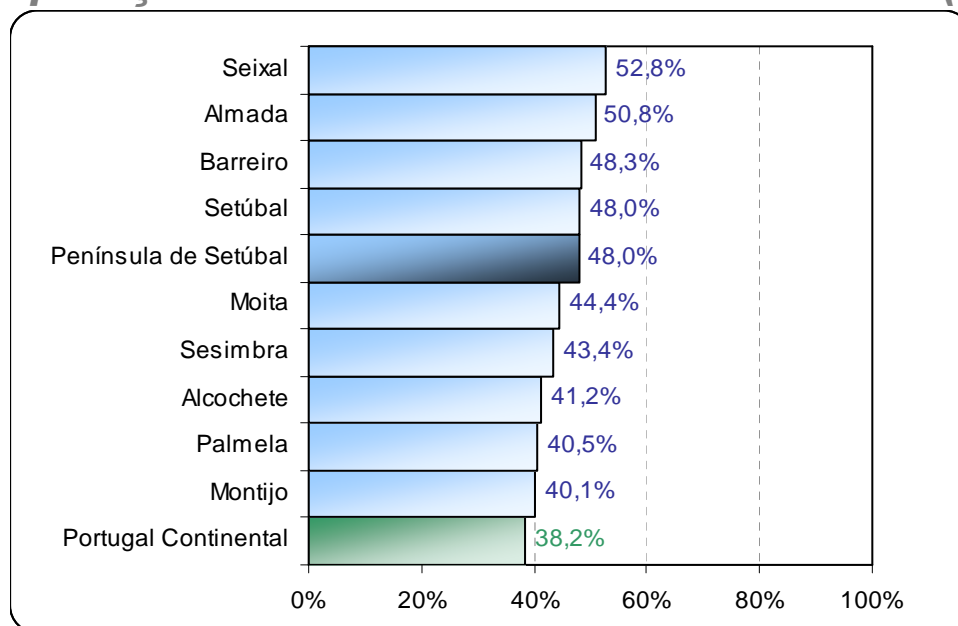


Indicadores Escolarização

Índice

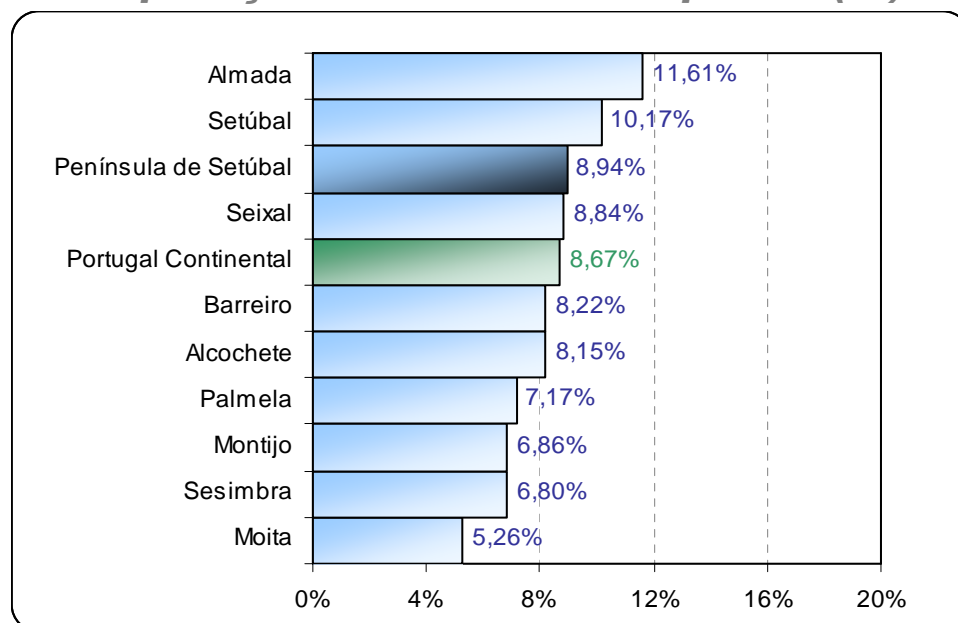
População com 3º Ciclo do Ensino Básico (%).....	3
População com Ensino Superior (%)	3
Taxa de Abandono Escolar.....	4
Taxa de Analfabetismo	4
Taxa de Retenção e Desistência no Ensino Básico Regular – 1º Ciclo.....	5
Taxa de Retenção e Desistência no Ensino Básico Regular – 2º Ciclo.....	5
Taxa de Retenção e Desistência no Ensino Básico Regular – 3º Ciclo.....	6
Número médio de alunos por computador.....	6
Número médio de alunos por computador com Internet.....	7
Conceitos.....	8

População com 3º Ciclo do Ensino Básico (%)



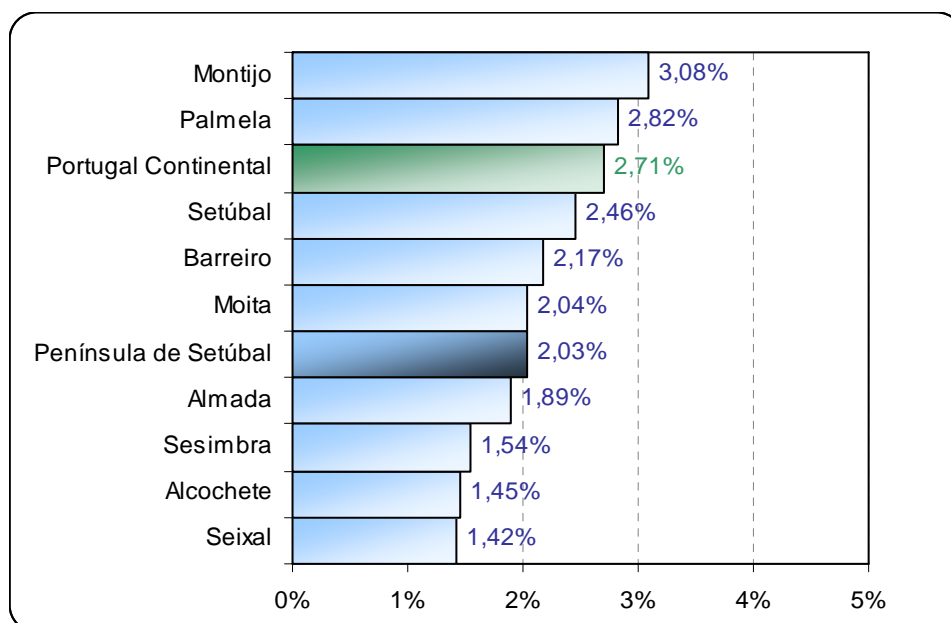
Fonte: INE, Recenseamento da População e Habitação, 2001 (Dados atualizados em 2007-05-31).

População com Ensino Superior (%)



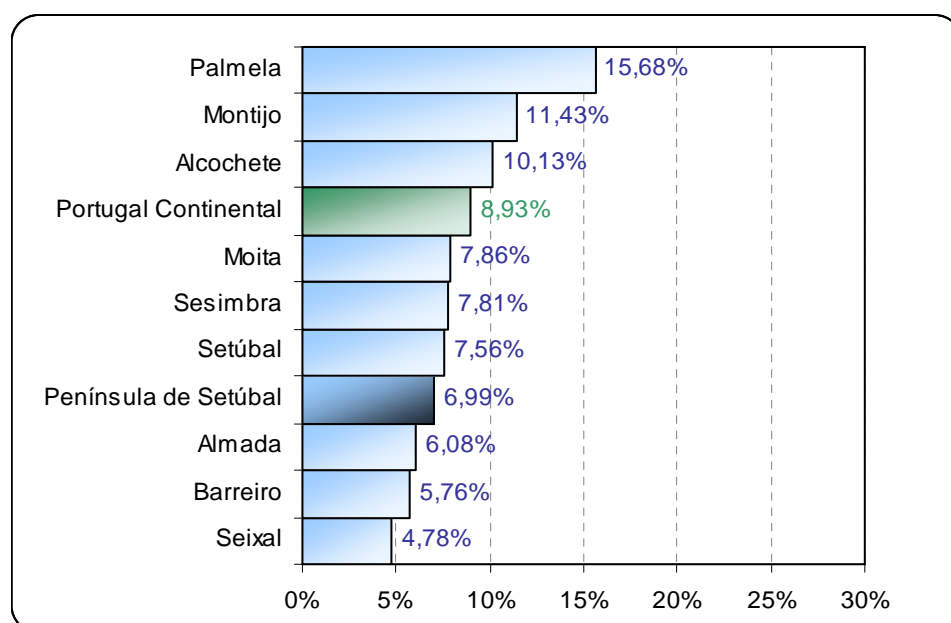
Fonte: INE, Censos – séries históricas, 2001 (Dados atualizados em 2007-05-15).

Taxa de Abandono Escolar



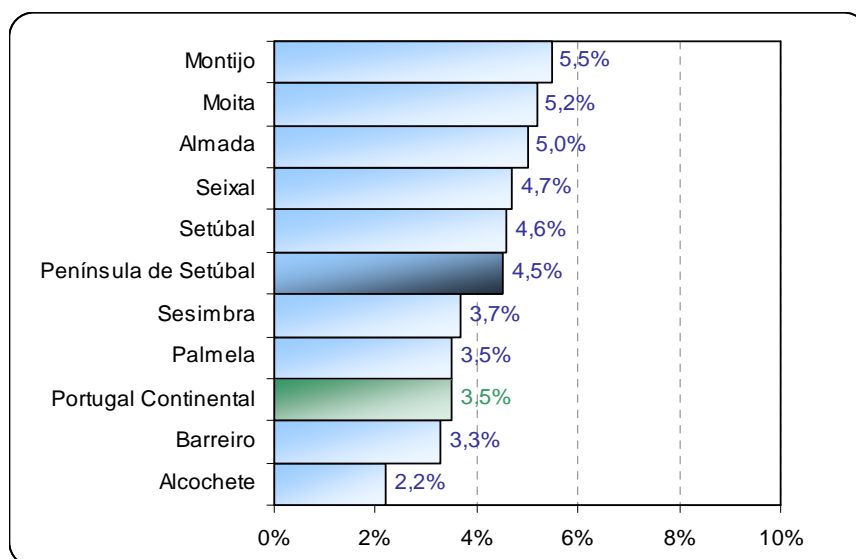
Fonte: INE, Censos – séries históricas, 2001 (Dados atualizados em 2007-05-15).

Taxa de Analfabetismo



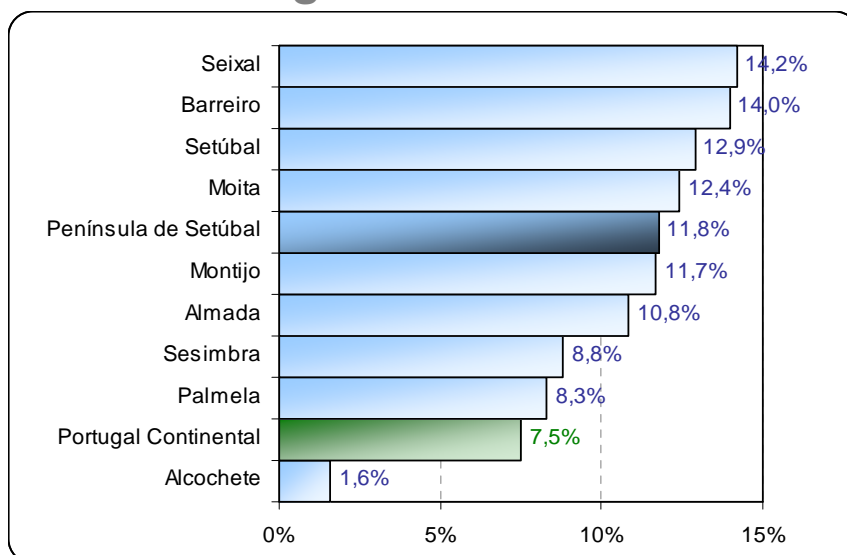
Fonte: INE, Censos – séries históricas, 2001 (Dados atualizados em 2007-05-15).

Taxa de Retenção e Desistência no Ensino Básico Regular – 1º Ciclo



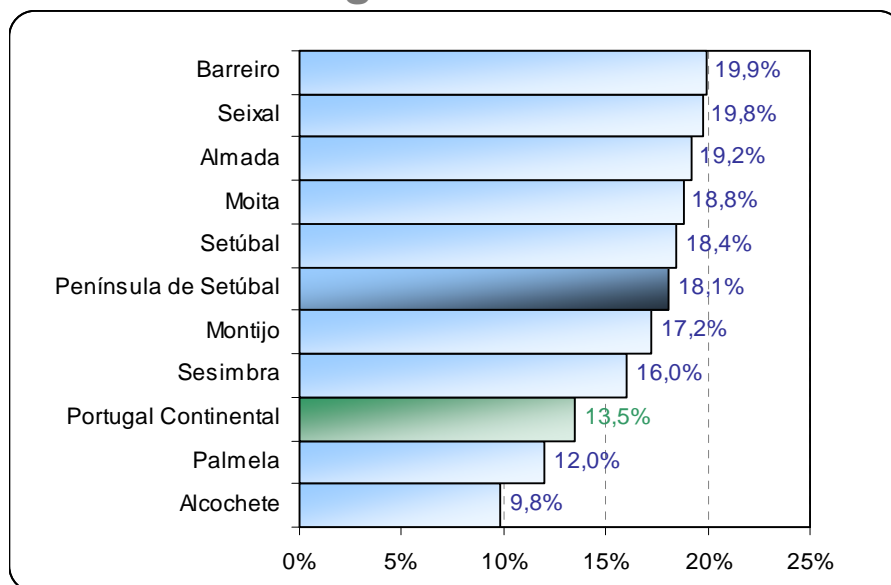
Fonte: INE, Anuário Estatístico da Região Lisboa, 2010 (Ano letivo 2009/2010).

Taxa de Retenção e Desistência no Ensino Básico Regular – 2º Ciclo



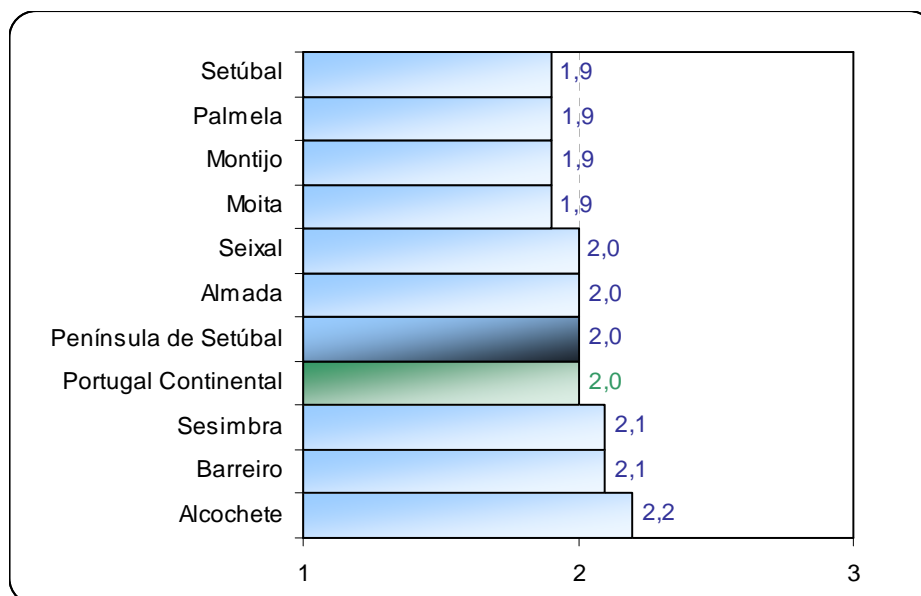
Fonte: INE, Anuário Estatístico da Região Lisboa, 2010 (Ano letivo 2009/2010).

Taxa de Retenção e Desistência no Ensino Básico Regular – 3º Ciclo



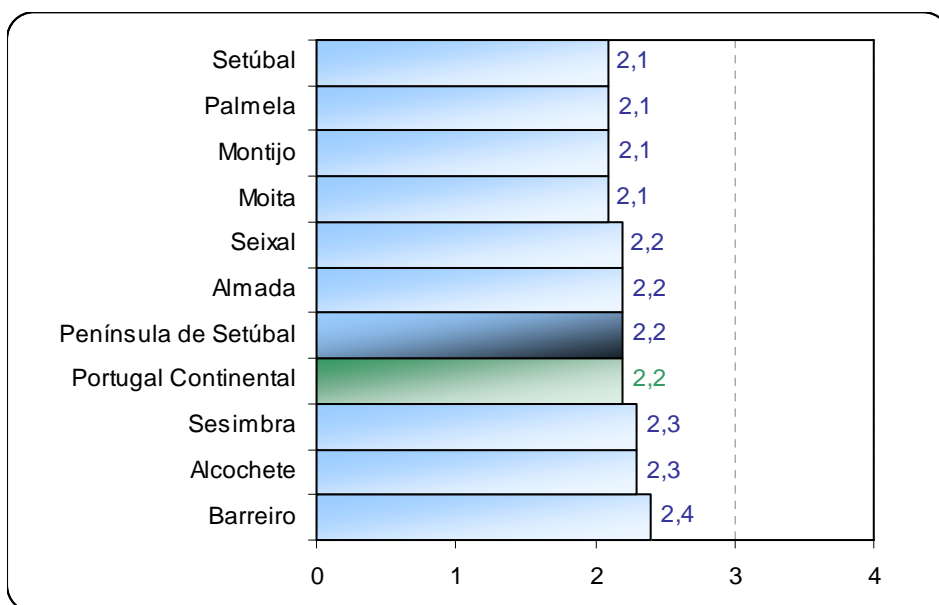
Fonte: INE, Anuário Estatístico da Região Lisboa, 2010 (Ano letivo 2009/2010).

Número médio de alunos por computador



Fonte: INE, Anuário Estatístico da Região Lisboa, 2010 (Ano letivo 2009/2010).

Número médio de alunos por computador com Internet



Fonte: INE, Anuário Estatístico da Região Lisboa, 2010 (Ano letivo 2009/2010).

Conceitos

	Definição	Fórmula
PROPORÇÃO DA POPULAÇÃO RESIDENTE COM PELO MENOS O 3º CICLO COMPLETO	(População com 15 e mais anos com pelo menos a escolaridade obrigatória (3º ciclo do ensino básico concluído)/ População residente com 15 e mais anos)*100	
PROPORÇÃO DA POPULAÇÃO RESIDENTE COM O ENSINO SUPERIOR COMPLETO	(População residente 21 e mais anos com ensino superior concluído/ População residente com 21 e mais anos)*100	
TAXA DE ABANDONO ESCOLAR	(População residente com idade entre 10 e 15 anos que abandonou a escola sem concluir o 9º ano/ População residente com idade entre 10 e 15 anos)*100 Abandono Escolar - Saída do sistema de ensino antes da conclusão da escolaridade obrigatória, dentro dos limites etários previstos na lei.	
TAXA DE ANALFABETISMO	Esta taxa foi definida tendo como referência a idade a partir da qual um indivíduo que acompanhe o percurso normal do sistema de ensino deve saber ler e escrever. Considerou-se que essa idade correspondia aos 10 anos, equivalente à conclusão do ensino básico primário.	$TA_{alf} = (População\ residente\ com\ 10\ e\ mais\ anos\ ('Não\ sabe\ ler\ nem\ escrever') / População\ residente\ com\ 10\ e\ mais\ anos) * 100$
TAXA DE RETENÇÃO E DESISTÊNCIA NO ENSINO BÁSICO	Relação percentual entre o número de alunos que não podem transitar para o ano de escolaridade e o número de alunos matriculados, nesse ano letivo. Retenção - Consiste na manutenção do aluno abrangido pela escolaridade obrigatória, no ano letivo seguinte, no mesmo ano de escolaridade que frequenta, por razões de insucesso ou por ter ultrapassado o limite de faltas injustificadas. Desistência - Situação do aluno que no final do ano letivo não se encontrava em condições de se inscrever no ano de escolaridade seguinte, por não ter frequentado até ao final o ano de escolaridade em que se encontrava inscrito.	
NÚMERO MÉDIO DE ALUNOS POR COMPUTADOR	N.º de alunos / N.º de computadores. Os rácios foram calculados com base nos alunos matriculados nos Ensinos Básico e Secundário Regular.	
NÚMERO MÉDIO DE ALUNOS POR COMPUTADOR COM INTERNET	N.º de alunos / N.º de computadores com ligação à Internet. Os rácios foram calculados com base nos alunos matriculados nos Ensinos Básico e Secundário Regular.	